



# Obtenez Votre Licence Digitale FFPJP

Mode d'emploi





# 1

Téléchargez l'application depuis le site en  
cliquant sur [www.ffjpp.org](http://www.ffjpp.org)




Ou en scannant  
le QR Code

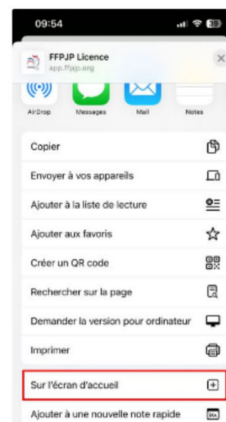



## Sur Android


Un bouton vous proposera  
de télécharger l'application

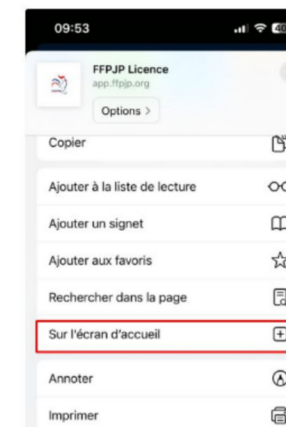
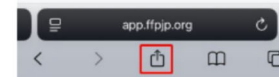
## Sur Chrome

Cliquez sur l'icône   
en haut de votre écran



## Sur Iphone/iPad et Safari

Cliquez sur l'icône   
en bas de votre écran





## 2

Sur la page d'accueil, cliquez en bas sur « **Obtenez-les ici** » pour commencer.



### Bienvenue

Entrez l'adresse email et le mot de passe de votre compte



[Mot de passe oublié ?](#)

Connexion

Installer l'application

Vous n'avez pas vos identifiants ? [Obtenez-les ici](#)



## 3

Sélectionnez  
« **Je suis licencié** ».



### VOTRE COMPTE LICENCIÉ FFPJP

Bienvenue sur le site destiné aux licenciés de la Fédération Française de Pétanque et Jeu Provençal (FFPJP). Gérez sur ce site vos données personnelles, déclarez une reprise de licence et accédez aux services en ligne de la FFPJP en toute sécurité.



#### JE SUIS LICENCIÉ

Authentifiez-vous pour créer ou accéder à votre compte

Je m'identifie



#### JE SUIS DIRIGEANT DE CLUB

Gérez vos licenciés

Je m'identifie



# 4

Appuyez sur  
« **Créer un compte** ».

**VOTRE COMPTE LICENCIÉ FFRJP**

Email

votre email

Mot de passe

Vous avez oublié votre mot de passe?

Se connecter

**PAS DE COMPTE ?**

Vérifiez votre licence et créez votre compte

Créer un compte

# 5

Saisissez votre **numéro de licence** et votre **date de naissance**.  
Ces informations permettent de retrouver votre dossier.

**VÉRIFIER VOTRE LICENCE**

Commencez la procédure d'authentification en saisissant votre numéro de licence et votre date de naissance.

Licence

Numéro de licence

Date de naissance

jj/mm/aaaa

Vérifier ma licence



## 6

Il y a 3 méthodes d'authentification selon les données fournies à votre Club. Par mail (un code sera envoyé sur votre email, vérifiez dans vos spams !). Par SMS ou par FranceConnect. Si vous rencontrez des difficultés pour créer votre compte, rendez-vous dans votre Club, **à partir du 10 décembre 2025**, ils vous aideront. Sélectionnez votre méthode de vérification, par exemple **l'email**.

The screenshot shows a multi-step process for account creation. On the left, a vertical timeline lists the steps: 1. Vérification Licence (Saisir votre numéro de licence et votre date de naissance), 2. Procédure d'authentification (S'identifier via FranceConnect, Email ou SMS), 3. Création de votre compte FFPJP (Recevez un code d'authentification par email ou par SMS), and 4. Création mot de passe (Créer un mot de passe). The second step is currently active. On the right, a box titled 'PROCÉDURE D'AUTHENTIFICATION' explains that authentication can be done via email or SMS. It provides two buttons: 'Recevoir un code par email' (highlighted with a hand cursor) and 'Recevoir un code sur votre mobile'. Below these, it mentions 'Ou utilisez FranceConnect' and includes a 'S'identifier avec FranceConnect' button and a link 'Qu'est-ce que FranceConnect ?'.

## 7

**Un code** vous est envoyé immédiatement. Entrez-le dans le champ prévu.

The screenshot shows a modal window titled 'Vérifier votre email' with the instruction 'Saisir le code à 4 chiffres reçu par mail'. It features a numeric keypad with four input fields containing the digits 4, 1, 9, and 5. Below the keypad, it says 'Vous n'avez rien reçu ? Renvoyer un code' and a green 'VALIDATION EMAIL/MOBILE' button (highlighted with a hand cursor). A red warning message at the bottom states 'Attention, ce code n'est valide qu'une seule fois !'. The background shows a blurred view of the authentication procedure steps.



## 8

Choisissez **votre mot de passe**,  
confirmez-le, puis validez.

05700009

✓ Votre Email a été vérifié avec succès

✓ Vérification Licence  
Saisir votre numéro de licence et votre date de naissance

✓ Procédure d'authentification  
Envoyer via l'application Email ou SMS

✓ Création de votre compte FFRFP  
Recevoir un code d'authentification par email ou par SMS

✗ Création mot de passe  
Créer un mot de passe

### CRÉEZ VOTRE MOT DE PASSE

Votre compte est désormais authentifié. Pour accéder à votre compte, vous pouvez vous connecter avec votre email et le mot de passe de votre choix. Minimum 8 caractères avec au moins : 1 lettre majuscule, 1 lettre minuscule, 1 chiffre et 1 caractère spécial

Mot de passe

Saisir votre Mot de passe

Confirmation du mot de passe

Confirmez votre mot de passe

Créer mon Compte

## 9

Votre compte est maintenant activé !  
Vous êtes redirigé vers votre **espace licencié**.

05700009

Profil Adresse Contact Attestation sur l'honneur

Supprimer la demande Suivant

### Informations personnelles

NOM D'USAGE\* PRÉNOM D'USAGE\*

TEST-UN Claudio

DATE DE NAISSANCE\*

01 / 01 / 1974

COMMUNE DE NAISSANCE (CODE INSEE)

Select...

☐ TITULAIRE D'UNE CARTE MOBILITE INCLUSION

Année de reprise : 2026

Votre photo

Modifier votre photo

Veuillez télécharger votre image au format carré ci-dessous

Cliquez pour télécharger ou glissez-déposez

PNG, JPG

(max. 800 X 800px)



# 10

Vérifiez vos informations, complétez  
ou modifiez-les si nécessaire, puis **validez**.

The screenshot shows the 'Attestation sur l'honneur' (Declaration on Honor) form. The user's profile is displayed with the email 'test@213.com' and the phone number '0602727727'. The form includes a 'NOTE IMPORTANTE' (Important Note) section and a 'Je soussigné(e), certifie sur l'honneur l'exactitude des renseignements ci-dessus et atteste : ' (I, the undersigned, certify on honor the accuracy of the information above and attest:). The form is titled '05700009 - (Statut de vos modifications: Brouillon)' (05700009 - (Status of your modifications: Draft)).

# 11

Complétez et signez votre **attestation sur l'honneur**,  
puis enregistrez. **Votre compte est désormais finalisé !**

This screenshot is similar to the previous one, but with a hand cursor pointing to the 'Je soussigné(e)' text in the declaration section. The form is titled '05700009 - (Statut de vos modifications: Brouillon)' (05700009 - (Status of your modifications: Draft)).

This screenshot shows the 'Attestation sur l'honneur' form with a hand cursor pointing to the 'Enregistrer' (Save) button. The form is titled '05700009 - (Statut de vos modifications: Brouillon)' (05700009 - (Status of your modifications: Draft)).



## 12

**Rendez-vous** sur la page de connexion de l'application : [app.ffpjp.org](http://app.ffpjp.org), ou utilisez à nouveau le QR Code. Connectez-vous avec votre email et votre mot de passe.



### Bienvenue

Entrez l'adresse email et le mot de passe de votre compte

testffp21@eanet.fr

••••••••

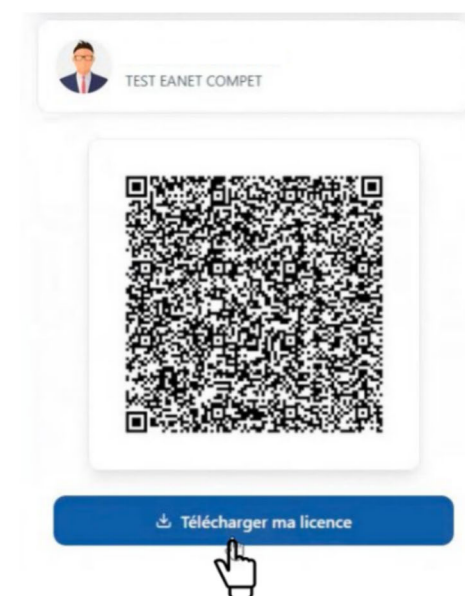
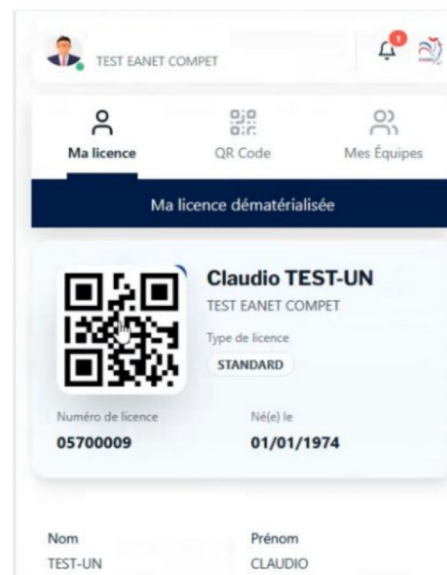
[Mot de passe oublié ?](#)

Charger...

[Vous n'avez pas vos identifiants ? Obtenez-les ici](#)

## 13

Votre licence digitale est maintenant accessible. Présentez simplement votre **QR Code personnel** lors des compétitions : c'est votre preuve officielle de licence.







## C'est terminé !

Votre licence digitale est activée, sécurisée et disponible à tout moment sur votre smartphone.

**Merci d'utiliser l'application FFPJP  
et bonne saison sportive !**

